





Instruções de Montagem

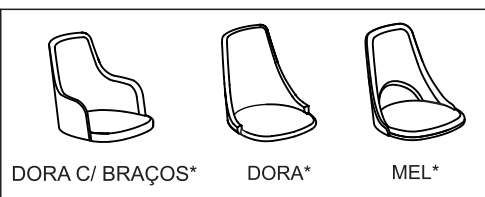
Cadeira Dora/Mel

Componentes:

Ítem:	Descrição:	Qty:
1	Estrutura	01
2	Assento	01

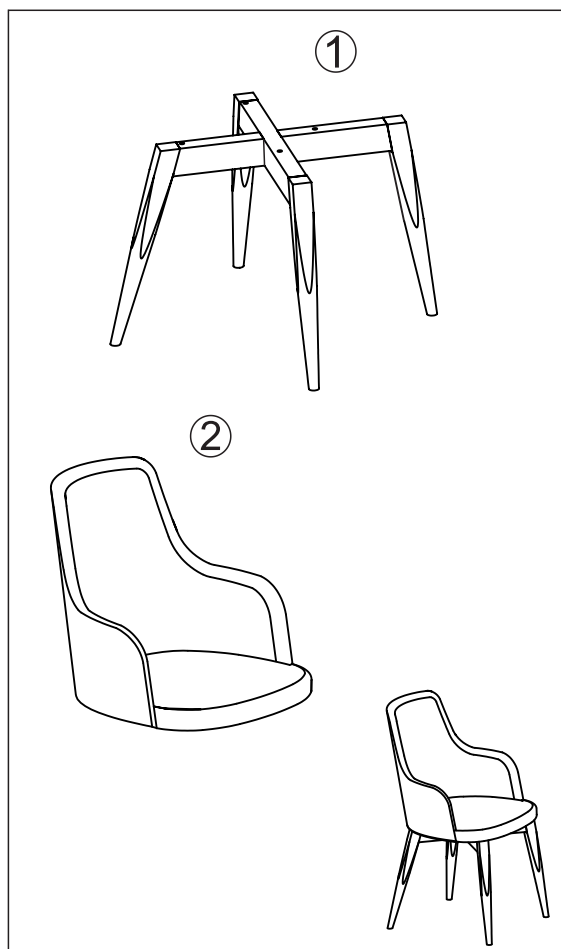
Ferragens e Ferramentas

Ítem:	Descrição:	Qty:
A	Parafuso 1/4 x 2  	04
B	Arruela de Pressão 1/4  	04



Limpeza

- 1 - Limpar com pano levemente umedecido com água, seguido de pano seco.
- 2 - Não utilizar produtos químicos ou abrasivos.



PASSO 1

Parafusar o assento (2) na estrutura (1). Utilize os parafusos 1/4 x 2 (A) para fazer isto, não se esqueça de colocar as arruelas de pressão (B) entre os parafusos e a estrutura.

*Coloque sempre os 4 parafusos no lugar **antes** de dar aperto com ferramentas como parafusadeira ou chave, assim o assento sempre ficará na posição correta.*

