

# MANUAL DE INSTRUÇÕES

## RECOMENDAÇÕES

Uso interno. Não expor ao sol ou umidade.

Não exceder a capacidade de peso.

Partes em aço cromado não possuem garantia em regiões litorâneas.

## MANUTENÇÃO E LIMPEZA

Para limpeza do produto utilize um pano macio umedecido em solução de água e sabão neutro. Após, passe uma flanela para secar. Para as partes cromadas, ímpar com flanela seca e macia. Para proteger a peça e manter o brilho sugere-se polimento com cera automotiva.

Não utilizar produtos químicos ou abrasivos.

# MANUAL DE INSTRUÇÕES

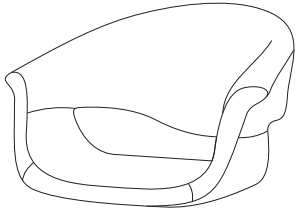
## CADEIRA

# Celina



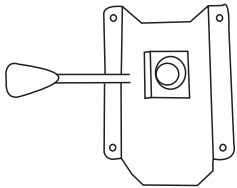
# COMPONENTES

1 UNID.



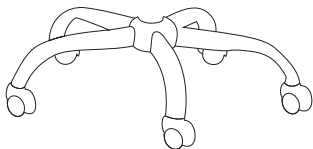
A

1 UNID.



B

1 UNID.



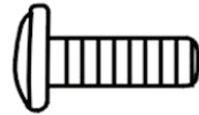
C

1 UNID.



D

4 UNID.



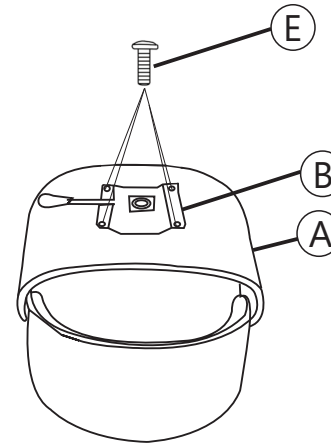
E

1 UNID.

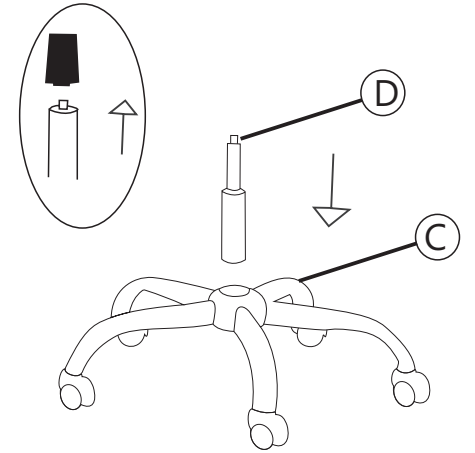


F

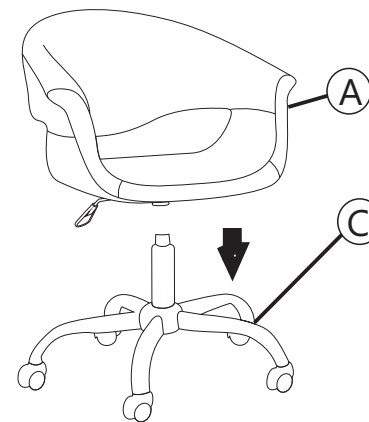
# INSTRUÇÕES DE MONTAGEM



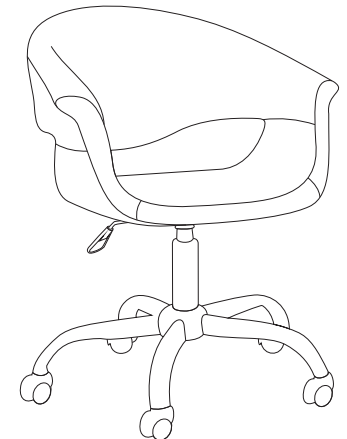
1



2



3



4