

MANUAL DE INSTRUÇÕES

RECOMENDAÇÕES

Uso interno. Não expor ao sol ou umidade.

Não exceder a capacidade de peso.

Partes em aço cromado não possuem garantia em regiões litorâneas.

MANUTENÇÃO E LIMPEZA

Limpar com pano macio umedecido em solução de água e sabão neutro e secar em seguida.

Não utilizar produtos químicos ou abrasivos.

Para manter e dar brilho na base, sugere-se o polimento com cera automotiva.

MANUAL DE INSTRUÇÕES

CADEIRA OFFICE

Sevilha Fixa Tela



COMPONENTES

1 UNID.



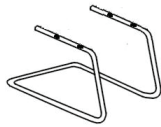
①

1 UNID.



②

1 UNID.



③

2 UNID.



④

4 UNID.



⑤

4 UNID.



⑥

4 UNID.



⑦

4 UNID.



⑧

1 UNID.



⑨

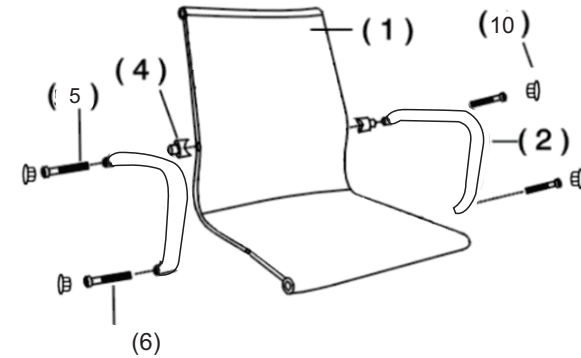
1 UNID.



⑩

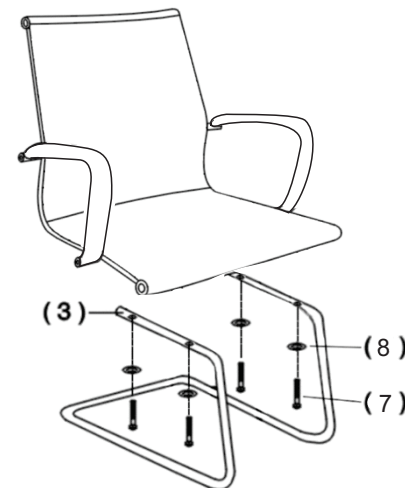
INSTRUÇÕES DE MONTAGEM

1. Fixe os braços no assento, utilizando os espaçadores (4) entre parte de cima dos braços e o assento, com os parafusos (5) na parte do encosto e os parafusos (6) na parte do assento; Após fixados e bem apertados os parafusos, coloque os 4 tapa furos nos buracos dos braços, formando o conjunto A;



1

3. Fixe a base no assento utilizando os parafusos (7), utilize as arruelas entre a cabeça do parafuso e base e utilize a cadeira normalmente.



3

