

MANUAL DE INSTRUÇÕES

RECOMENDAÇÕES

Antes de iniciar a montagem das peças veja a lista de partes para orientação.

Verifique se possui todos os componentes antes de iniciar a montagem.

Mantenha todos os componentes fora do alcance de crianças.

Necessário Chave Philips para montagem.

MANUTENÇÃO E LIMPEZA

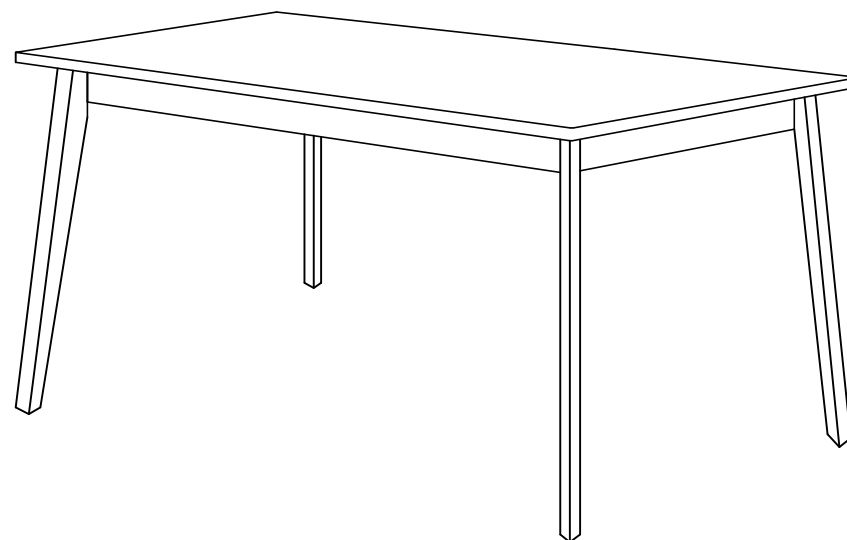
Limpar com pano macio umedecido em solução de água e sabão neutro e secar em seguida.

Não utilizar produtos químicos ou abrasivos.

MANUAL DE INSTRUÇÕES

MESA

Funlândia



COMPONENTES

8 UNID.



①

8 UNID.



②

1 UNID.



③

8 UNID.



④

1 UNID.



Ⓐ

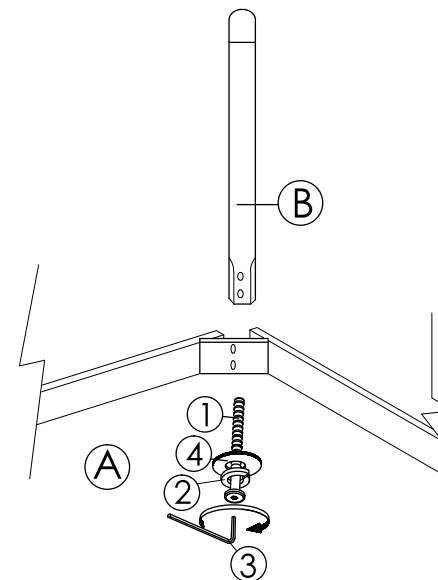
4 UNID.



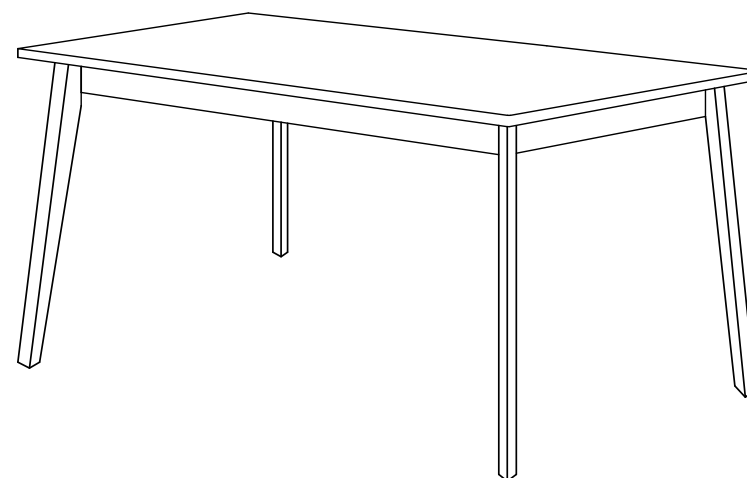
Ⓑ

INSTRUÇÕES DE MONTAGEM

1. Certifique-se que possui todos os componentes listados;
2. Siga as figuras para a montagem do produto.



1



2